

ENQUÊTE TERRITOIRES 2019



ADEME



Agence de l'Environnement
et de la Maîtrise de l'Énergie



**vélo &
territoires**

COORDINATEUR DU RÉSEAU
NATIONAL CYCLABLE





Enquête Territoires 2019

Méthodologie

**Inventaire des politiques cyclables
tous les 5 ans (depuis 1998)**

Quels moyens ? Quelle gouvernance ? Quels aménagements ? Quels acteurs ?

Méthode d'enquête

→ Questionnaire en ligne adressé aux régions / départements / EPCI

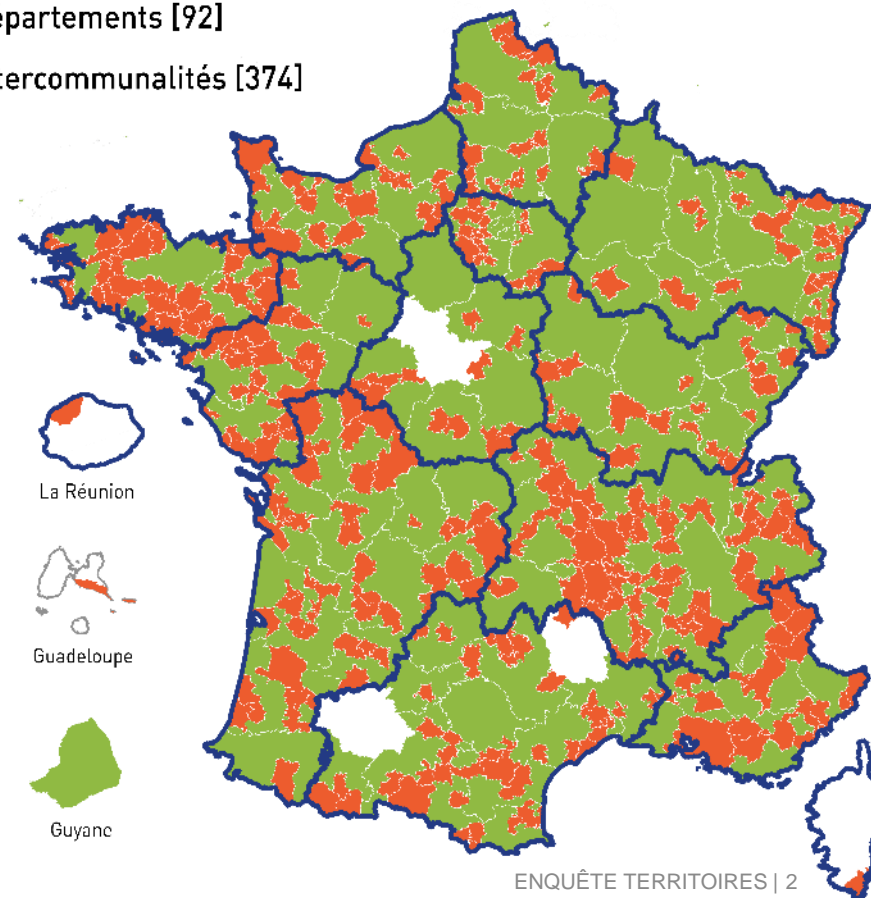
Une bonne représentativité du territoire national

523 collectivités répondantes :

- 14 régions (78%),
- 92 départements (91%),
- 374 EPCI (30%),
- 43 « autres » (SM, communes, etc.)

Répondants à l'Enquête Territoires 2019

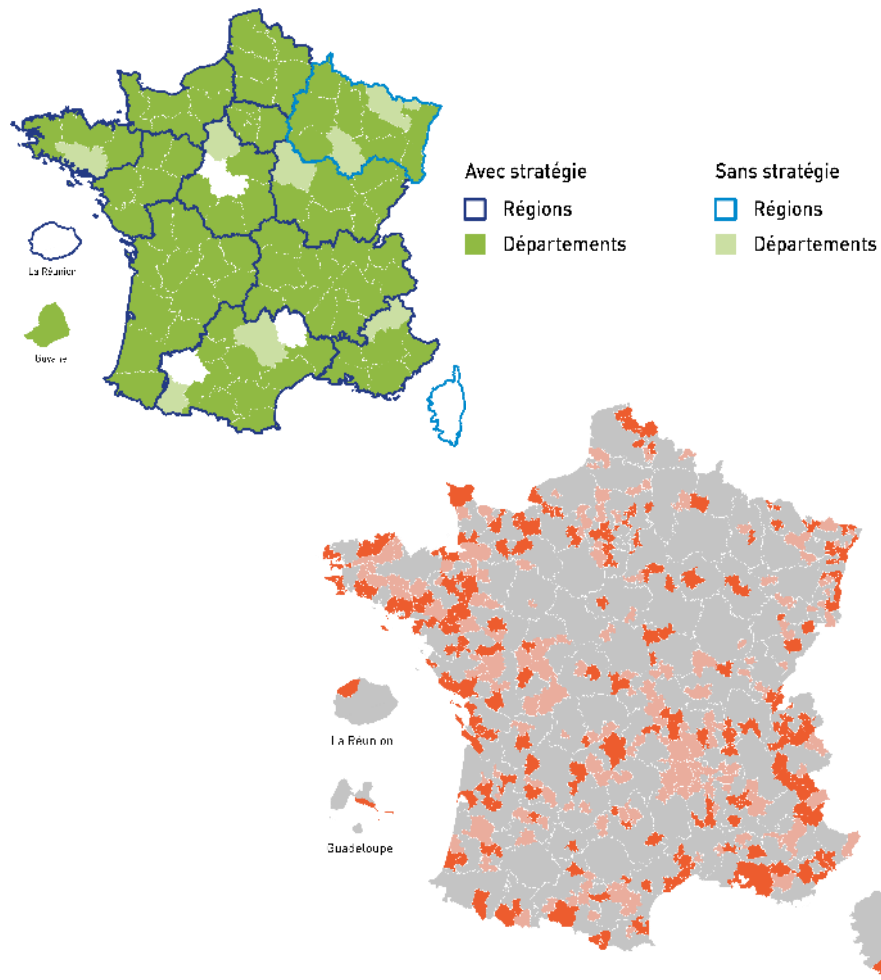
- Régions [14]
- Départements [92]
- Intercommunalités [374]





Enquête Territoires 2019

Les stratégies de planification vélo



Régions : 85 % des répondants ont adopté une stratégie vélo (dont 14 % en cours)

Départements : 90 % des répondants ont adopté une stratégie vélo (dont 8 % en cours)

EPCI : 56 % des répondants disposent d'une stratégie de planification (dont 22 % en cours)

Catégorie d'EPCI (en milliers d'habitants)	Stratégie vélo (adoptée ou en cours)	Pas de stratégie vélo	Aucune action sur le vélo
< 20	40%	40%	21%
20 < 50	54%	32%	14%
50 < 100	65%	23%	12%
100 < 200	86%	11%	4%
200 < 2000	100%	0%	0%
Global	56%	30%	14%

Les thématiques principales : Tourisme / mobilité du quotidien / aménagement

Les « nouveaux venus » des politiques vélo : Sécurité / mobilité scolaire / stationnement



Enquête Territoires 2019

Moyens humains et budgets moyens dédiés au vélo

Régions :

1,7 ETP par région

4,9 M€ investis (0,94 €/hab)

Départements (hors CD75) :

2,7 ETP par département

3 M€ investis (3,75 €/hab)

EPCI

0,8 ETP par EPCI

1,3 M€ (9,51 €/hab)

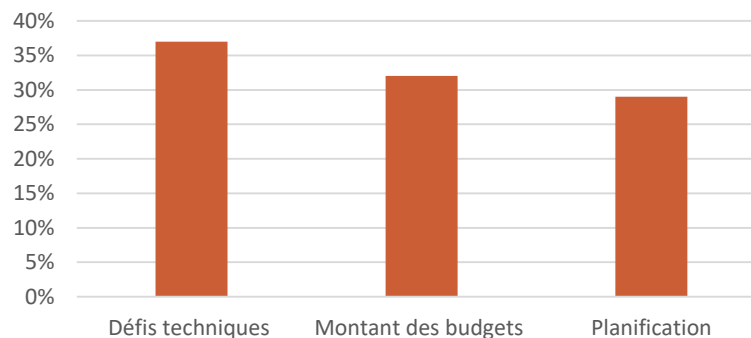
Catégorie d'EPCI (en milliers d'habitants)	Moyens humains dédiés au vélo			Budget dédié au vélo			
	Moyenne	Minimum	Maximum	Moyen	/ habitant moyen	Minimum	Maximum
<20	0,5	0,01	3,0	101 083 €	6,71 €	3 000 €	318 000 €
20<50	0,6	0,05	4,0	444 721 €	14,29 €	10 000 €	2 550 000 €
50<100	0,7	0,05	2,2	761 737 €	10,97 €	54 000 €	3 300 000 €
Global	0,8	0,01	10,0	1 324 367 €	9,51 €	3 000 €	15 350 000 €

Défis pour l'avenir du vélo (EPCI) :

➔ Défis techniques : 37 %

➔ Montant des budgets : 32 %

➔ Planification : 29 %



Merci de votre attention



antoine.coue@velo-territoires.org

09 72 62 08 83

www.velo-territoires.org



COORDINATEUR DU RÉSEAU
NATIONAL CYCLABLE

